

PREPARAZIONE DEL GIOCO

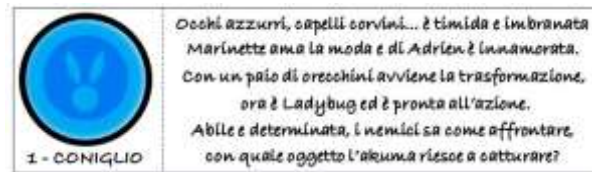
1 - **GUARDA IL NOSTRO TUTORIAL:** lo trovi sul nostro canale **L'ARTE SI FA IN QUATTRO** nella Playlist «Le cacce al tesoro di Mister Bottone»;

2 - **SCEGLI UNA LOCATION:** valuta se utilizzare delle decorazioni e dei kit stoviglie a tema Miraculous

3 - **SCARICA TUTTO IL MATERIALE:** lo trovi sul nostro sito www.lartesifainquattro.it (Playlist «Le cacce al tesoro di Mister Bottone»)

4 - **PREPARA GLI OGGETTI MISTERIOSI:**

- alcuni sono oggetti comuni che dovrai procurare tu, altri sono inclusi nel materiale che avrai scaricato e stampato (segui le istruzioni e i suggerimenti che troverai di seguito accanto agli indizi nella colonna «LO NASCONDI CON»);
- ritagliando i 15 indizi che trovi di seguito (compresi i disegni dei miraculus) ottieni 15 bigliettini come questo





- arrotola i 15 bigliettini e con un nastrino attaccali agli oggetti misteriosi come indicato di seguito accanto agli indizi nella colonna «LO NASCONDI CON»;
- posiziona gli oggetti misteriosi dei luoghi che ti sembrano più adatti, magari in posti che passano inosservati;




5 - **PREPARA IL TESORO:** ritaglia le figure delle coccinelle che trovi nel materiale, posizionale un po' in giro e attacca al tesoro quella che sorride, poi nascondi il tesoro;

6 - **SCEGLI UN ANIMATORE** che dovrà guidare i partecipanti aiutandosi con la scaletta che trovi nel materiale.

SOSTIENI IL NOSTRO CANALE: se acquisti attraverso i nostri link che trovi nella descrizione del video o sul nostro sito, ci verrà riconosciuta una piccola commissione senza che tu spenda nulla di più. Grazie

MIRACULOUS	INDIZIO
	<p>Marinette e Adrien: questa è la loro identità, ma eccoli supereroi al servizio dell'umanità. E' qui a Parigi, nella romantica città dell'amore, che tra mille avventure batte forte il loro cuore. Cosa dite? Aiutate l'insettina e il gatto biondino? Cercate l'oggetto che porta il simbolo parigino...</p>
 <p>1 - CONIGLIO</p>	<p>Occhi azzurri, capelli corvini... è timida e imbranata. Marinette ama la moda e di Adrien è innamorata. Con un paio di orecchini avviene la trasformazione, ora è Ladybug ed è pronta all'azione. Abile e determinata, i nemici sa come affrontare, con quale oggetto l'akuma riesce a catturare?</p>
 <p>2 - COCCINELLA</p>	<p>Adrien è un tipo affascinante, educato e composto, ma il suo amore per Ladybug non è corrisposto. Tra tanti impegni, lui è un famoso modello e diventa Chat Noir indossando un anello. Una coda e due orecchie da gatto eccogli spuntare, ma cos'è che al suo collo si sente subito tintinnare?</p>

LO NASCONDI CON
<p>IL PRIMO INDIZIO LO LEGGE L'ANIMATORE</p>
<p>LA TORRE EIFFEL (ritaglia la figura e attaccala ad un oggetto a tua scelta)</p>
<p>LO YOYO (se non hai uno yoyo puoi acquistarlo e magari sceglierlo come gadget per il tesoro)</p>

MIRACULOUS	INDIZIO
 <p>3 - GATTO</p>	<p>Il padre di Adrien è Papillon, il supercattivo, che vuole i due Miraculous per un personale obiettivo. Con il gioiello della farfalla, che decide di sfruttare, trasforma le persone in nemici da affrontare. «Oscura il suo cuore!» ordina sempre ad un insetto che si alza in volo per far ciò che gli è stato detto.</p>
 <p>4 - FARFALLA</p>	<p>Come supereroi, i due sono una coppia perfetta e la gente di Parigi si sente al sicuro e protetta. Il Miraculous del gatto dà il potere della distruzione, quello della coccinella concede quello della creazione. Così, usando il lucky charm in aiuto ai loro destini, Ladybug ottiene un oggetto sempre pieno di puntini...</p>
 <p>5 - CAVALLO</p>	<p>A scuola a Marinette gli amici non mancano, ma alcune rivali molto spesso la tormentano. Una è Chloé, arrogante e prepotente che ama il potere e umiliare la gente. Ladybug e Chat Noir qualche volta lei ha aiutato, ricordate quale perduto Miraculous lei ha ritrovato?</p>

LO NASCONDI CON
<p>IL CAMPANELLINO (se non hai un campanellino puoi acquistarlo e magari sceglierlo come gadget per il tesoro)</p>
<p>L'AKUMA (ritaglia le figure dei vari esemplari e posizionale in modo sparso; attacca l'indizio a quella del colore giusto)</p>
<p>IL LUCKY CHARM (prendi il foglio rosso a pois neri e incarta un oggetto a tuo piacere)</p>